






## Comment utiliser la climatisation réversible ?

### Allumer/éteindre la climatisation :

Appuyez sur la touche  pour allumer ou éteindre l'appareil.

### Sélectionner un mode de fonctionnement :

Appuyez sur la touche **F1 «Mode»**, puis choisissez :

-  **HOT** pour chauffer votre chambre.
-  **COOL** pour rafraîchir votre chambre.

### Régler la ventilation :

- Appuyez sur la touche **F2 « Fan speed »** pour augmenter ou diminuer la ventilation.
- Pour un confort optimal, sélectionnez le mode **AUTO**.

### Régler la température :

- Appuyez sur la touche **HAUT « ^ »** pour augmenter la température.
- Appuyez sur la touche **BAS « v »** pour diminuer la température.

Un petit souci avec la clim ? Pas de panique ! Composez simplement le «9» pour joindre la réception. Nos magiciens du confort se chargeront de régler tout ça en un clin d'œil !




HOTEL & APARTHOTEL

**casteau resort**

where hospitality meets heart


## How to use the reversible air conditioning?

### Switching the air conditioning ON/OFF:

Push the button  to turn the appliance on ON/OFF

### Select an operating mode :

Push the **F1 “Mode”** button to choose the operation mode :

1. Select  **HOT** to heat your room.
2. Select  **COOL** to cool your room.

### Setting the fan speed:

- Press the **F2 “Fan speed”** button to increase or decrease the fan speed.
- For optimum comfort, select **AUTO** mode.

### Setting the temperature :

- Press the **UP “^”** button to increase the temperature.
- Press the **DOWN “v”** button to decrease the temperature.

Having a little trouble with the reversible air conditioning?

No need to panic!


Simply dial ‘9’ to reach reception.

Our comfort wizards will sort it all out in a jiffy!



## Hoe gebruik je de omkeerbare airconditioning?

### De airconditioning aan-/uitzetten:

Druk op de knop  om het apparaat aan of uit te zetten.

### Selecteer een werkingsmodus:

Druk op de knop **F1 "Mode"** en kies vervolgens :

-  **HOT** om uw kamer te verwarmen.
-  **COOL** om je kamer te koelen. 

### De ventilatie instellen:

- Druk op knop **F2 « Fan speed »** om de ventilatiesnelheid te verhogen of te verlagen.
- Voor een optimaal comfort, kies de **AUTO**-mode.

### De temperatuur instellen:

- Druk op knop **OMHOOG « ^ »** om de temperatuur te verhogen.
- Druk op knop **OMLAAG « v »** om de temperatuur te verlagen.

### Problemen met de airconditioning?

**Geen paniek!**

Toets gewoon "9" om de receptie te bereiken.

Onze comfortwizards lossen het in een handomdraai op!